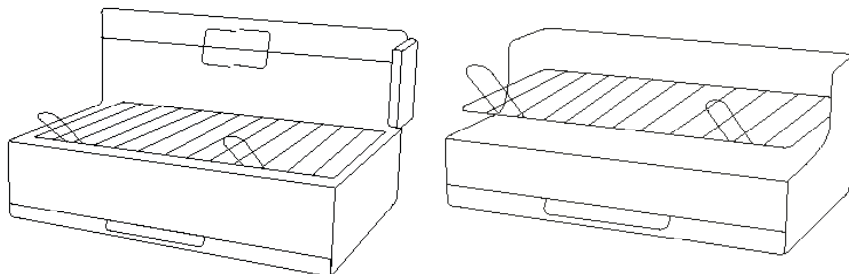




LE MARQUIER



NOTICE D'EMPLOI

BARBECUES

MODELE :	VULCAIN 48*28	.	Réf. GBC3653
	VULCAIN 61*33	.	Réf. GBC3654
	VULCAIN TB 61*33	.	Réf. GBC3657
	VULCAIN 54*32	.	Réf. GBC3670
	VULCAIN 54*32 inox	.	Réf. GBI416

ATTENTION ! Ce barbecue va devenir très chaud.

Ne pas utiliser dans des locaux fermés !

ATTENTION ! Ne pas utiliser d'alcool ou d'essence pour allumer ou réactiver le feu! Utiliser uniquement des allume-feu conformes à l'EN 1860-3 !

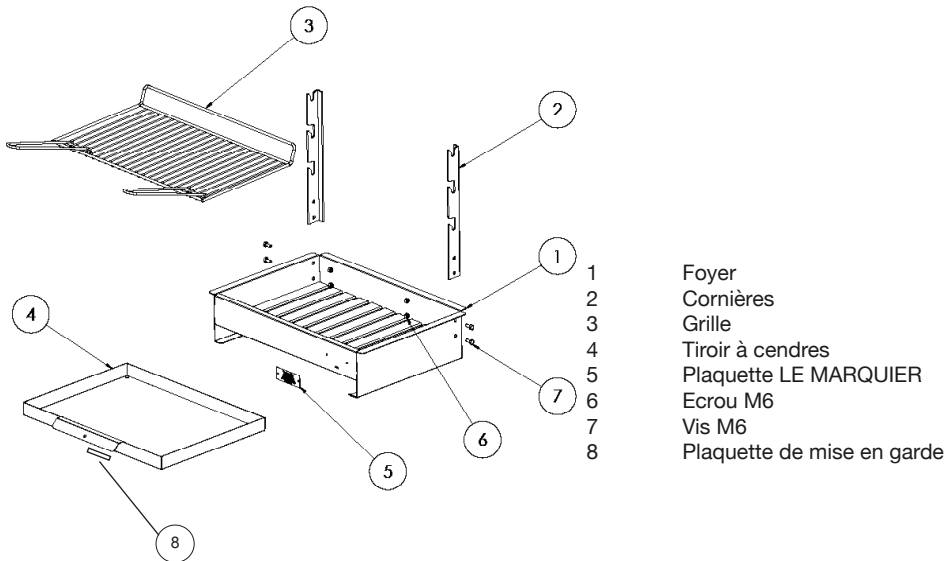
ATTENTION ! Ne pas laisser le barbecue à la portée des enfants et des animaux domestiques. »

Ne pas modifier l'appareil.

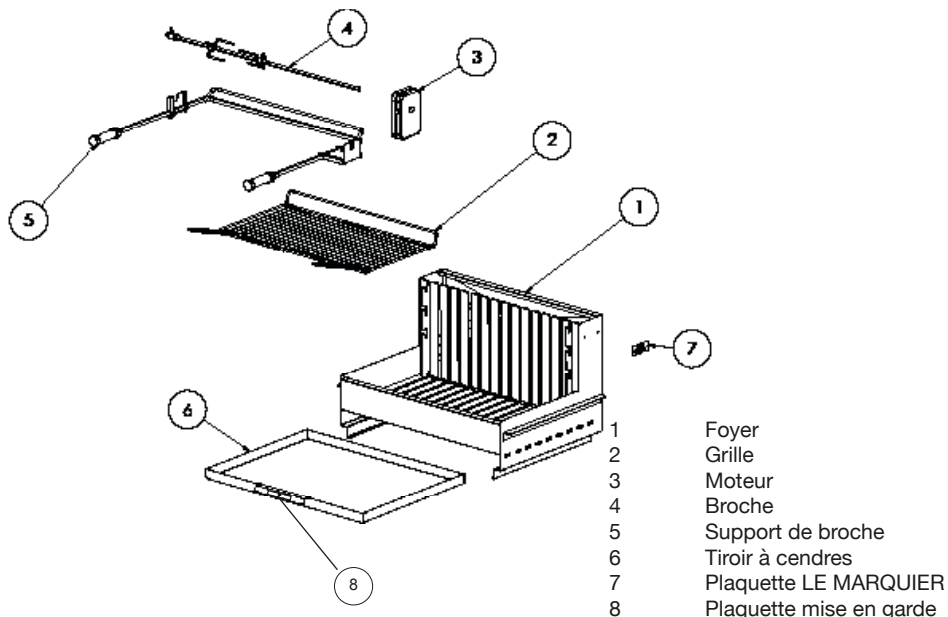
La maison LE MARQUIER vous remercie d'avoir acheté ce barbecue !

Consultez cette notice avant utilisation.

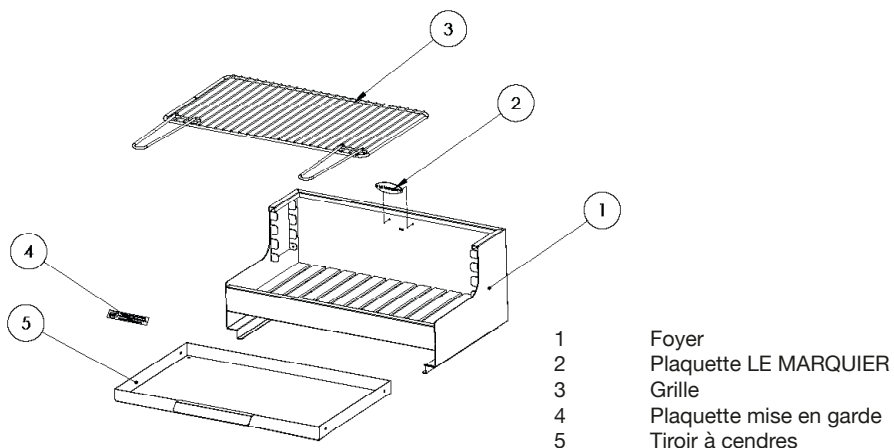
BARBECUE ORIGINAL VULCAIN 48*28 ET VULCAIN 61*33




BARBECUE ORIGINAL VULCAIN TB 61*33



BARBECUE ORIGINAL VULCAIN 54*32 et 54*32 inox



MISE EN GARDE COMPLEMENTAIRES



> Ne pas utiliser le barbecue dans un espace confiné et/ou habitable, par exemple des maisons, tentes, caravanes, camping-cars, bateaux. Risque de décès par empoisonnement au monoxyde de carbone.

> ATTENTION ! Ne pas utiliser dans des locaux fermés.

> L'utilisation de votre barbecue nécessite un minimum de surveillance et de précaution.

> ATTENTION ! Equipez-vous de gants anti-chaueur lors de manoeuvre d'éléments chauds.

> ATTENTION ! Ce barbecue va devenir très chaud. Ne pas le déplacer pendant son utilisation.

> ATTENTION ! Ne pas utiliser d'alcool, d'essence ou tout autre liquide analogue pour allumer ou réactiver le barbecue.

> ATTENTION ! Ne pas laisser le barbecue à la portée des enfants et des animaux domestiques.

> ATTENTION ! Ne pas éteindre le foyer avec de l'eau.

INSTALLATION ET ALLUMAGE

Pour installer correctement votre barbecue, placez-le sur un support horizontal stable et résistant à la chaleur (briques réfractaires par exemple). Laissez un espace de 10 cm entre l'arrière du barbecue et le mur près duquel il est installé, de sorte qu'il y ait une circulation d'air suffisante pour éviter toute déformation.

Si votre barbecue est posé directement sur un plan de travail il est impératif de le surélever de 3 cm minimum toujours pour éviter la déformation du tiroir à cendres, provoquée par un défaut de circulation d'air sous le tiroir.

Pour allumer votre barbecue, procédez comme suit :

- 1 Enlevez la grille. Déposez dans le fond du foyer une première couche de charbon de bois. Prenez des plaquettes d'allume-feu solides vendues couramment dans le commerce, et déposez-les sur le charbon de bois.
Exclure tout autre combustible : sarments, petit bois sous peine de déformation des tôles). EXCLURE TOUT AUTRE PRODUIT OU PROCÉDE D'ALLUMAGE. NE PAS UTILISER D'ALLUME-FEU LIQUIDE
- 2 Étalez une nouvelle couche de charbon de bois de façon à remplir le foyer au 3/4 de sa capacité. Suivant l'utilisation, remettez la grille ou le support tournebroche dans les glissières.
- 3 Le barbecue doit être chauffé et le combustible doit être maintenu incandescent pendant 30 minutes avant d'effectuer la première cuisson. Avant de commencer la cuisson, attendez qu'une couche de cendres recouvre le combustible.

ATTENTION : Ne pas utiliser les deux foyers simultanément. Utiliser le foyer horizontal pour vos grillades et le foyer vertical pour le tournebroche.

ENTRETIEN ET STOCKAGE

Évitez le contact prolongé avec tout objet pouvant retenir l'eau et l'humidité (bâche, nappe plastifiée, ...). Combinée à la chaleur, l'humidité peut altérer l'aspect du barbecue.

> Version ACIER

Après utilisation et une fois que l'appareil a refroidi, stockez-le à l'abri de l'humidité dans un endroit sec pour éviter toute détérioration (oxydation-rouille).

En fin de saison, brossez votre barbecue avec une brosse métallique et repeignez-le avec de la peinture noire haute température en bombe vendue en commerce.

Pour prolonger au maximum sa durée de vie, il est préférable de le rentrer en hiver dans un endroit sec et ventilé.

> Version INOX

Pour rénover et entretenir l'inox, utilisez du « Rénovateur Spécial Inox », vendu en commerce.

NB : Il est normal que l'inox prenne une teinte brune au niveau du foyer dès ce que celui-ci a été utilisé.


GARANTIES ET SAV


Votre barbecue de la maison LE MARQUIER bénéficie des garanties commerciales suivantes:
2 ans cuve acier /10 ans cuve inox
2 ans moteur

Dans le cadre de cette garantie ne sont toutefois pas couverts :

- > les détériorations liées à une chute, un choc, une manipulation incorrecte (non conforme à la notice d'emploi et aux consignes d'entretien), un manque d'entretien, un usage de détergents agressifs ainsi qu'une utilisation non conforme aux réglementations de sécurité et aux préconisations de la maison LE MARQUIER.
- > les auréoles liées à la combinaison consécutive : rétention d'humidité puis chaleur,
- > l'usure et la perte de fraîcheur naturelles des matériaux utilisés,
- > les départs de corrosion découlant de rayures ou d'abrasions dues à l'usage et non éliminables par le biais du nettoyage et de l'entretien habituels,
- > les cas de corrosions mineures, résultantes naturelles du matériau
- > la corrosion de l'acier suite à une utilisation directe en front de mer

Cette garantie prend effet à la date d'achat et est valable uniquement dans le pays d'achat. Pour toute demande de prise en charge, le client devra en faire la demande auprès du Service Après Vente - sav@lemarquier.com- de la maison LE MARQUIER. Le transport de l'appareil à l'atelier de la maison LE MARQUIER est à la charge de l'acheteur.





La maison LE MARQUIER vous remercie et vous souhaite d'agréables moments autour de votre barbecue !



30 Rue Ambroise 1 | 40390 SAINT MARTIN DE SEIGNANX (FRANCE)
Tél. (+ 33) 5 59 56 57 22 | serviceconsommateur@lemarquier.com

lemarquier.com