

TONNELLE 3x3M

# ANTIBES

GAZ10

## MISE EN GARDE

Lisez attentivement les conseils suivants avant de commencer l'assemblage de votre tonnelle. Veuillez conserver ce manuel d'instructions afin de pouvoir vous y référer ultérieurement.

- Avant d'installer votre tonnelle, déballer l'ensemble des éléments et vérifier qu'il n'y ait pas de pièces manquantes.
- Prendre soin d'installer votre tonnelle sur une surface plane et stable.
- Ne pas oublier de mettre les sardines dans les pieds pour une fixation correcte au sol lorsque la tonnelle est complètement montée.
- Ne pas monter cette tonnelle dans un passage venteux et par grand vent. Ne pas s'abriter sous cette tonnelle lors d'orages.
- Ne pas installer cette tonnelle près d'une source de chaleur ou d'éléments incandescents.
- Happy Garden ne pourra, en aucun cas, être tenu responsable de toute détérioration due à un mauvais montage ou aux intempéries.

## CONSEILS D'UTILISATION












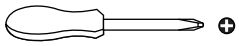

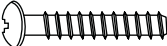

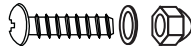
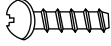



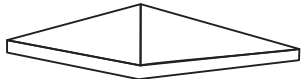

- ATTENTION au risque de pincements et de coupures lors de l'assemblage du produit.
- A monter à l'abri des intempéries.
- Positionner de manière stable sur un sol plat.
- Laver à l'eau et au savon.
- Ne pas rester sous la tonnelle en cas d'orage.
- Tenir éloignée des flammes.
- Ne jamais placer d'appareil de cuisson ou d'éclairage à proximité de la toile.
- Ne jamais accrocher de produits sur l'armature.
- Toujours ranger dans un endroit sec. Bien s'assurer que la toile n'est pas humide avant de la plier (dans le cas contraire, risque de moisissures).

## IMPORTANT

- Cette tonnelle n'est pas étudiée pour résister à de violents orages, de fortes pluies ou de forts coups de vent.
- Il est fortement conseillé de la fixer solidement au sol dans un endroit à l'abri des intempéries.
- Bien replier la toile en cas de bourrasques, de vents violents ou de fortes pluies.
- Ne jamais laisser l'eau ou des feuilles s'amasser sur le toit. Risque important de plier l'armature.
- Nos tonnelles ne sont pas destinées à une utilisation permanente.

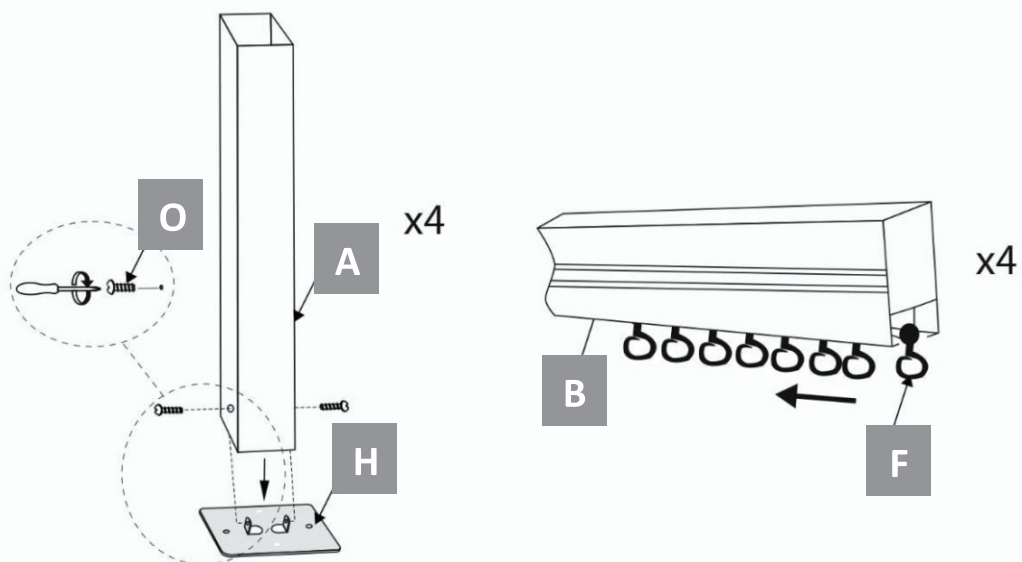
**La garantie ne prend pas en compte toute détérioration liée au non-respect des règles d'utilisation ci-dessus.**

## LISTE DES PIECES

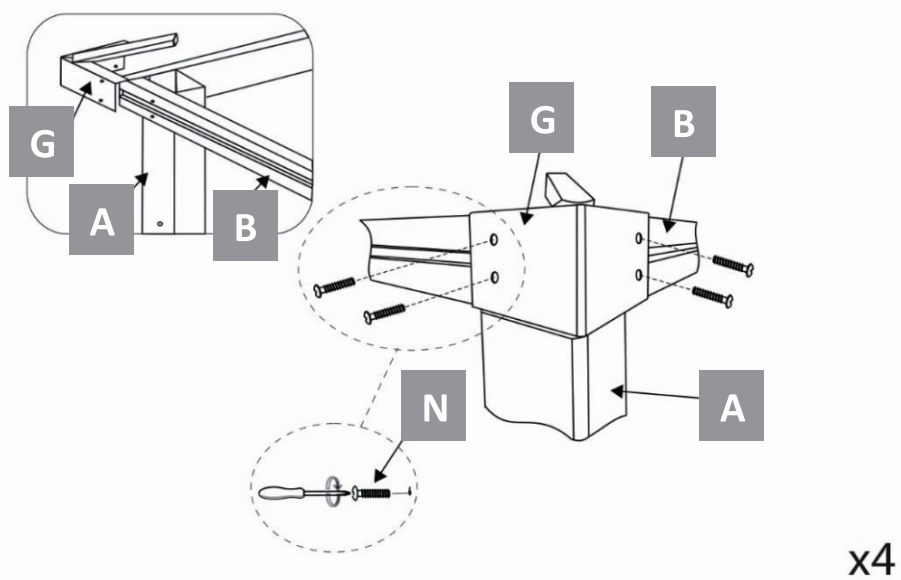
A		4 pcs
B		4 pcs
C		4 pcs
D		4 pcs
E		4 pcs
F		64 pcs
G		4 pcs
H		4 pcs
I		8 pcs
J		8 pcs
K		1 pc
L		1 pc
M		1 pc
N	 M6X40 mm	16 pcs
O	 M6X12 mm	40 pcs
P	 M6X25 mm	8 pcs
Q	 M6X15 mm	4 pcs
R		4 pcs
S		4 pcs
U1		1 pc
U2		1 pc
V		4 pcs

# ASSEMBLAGE

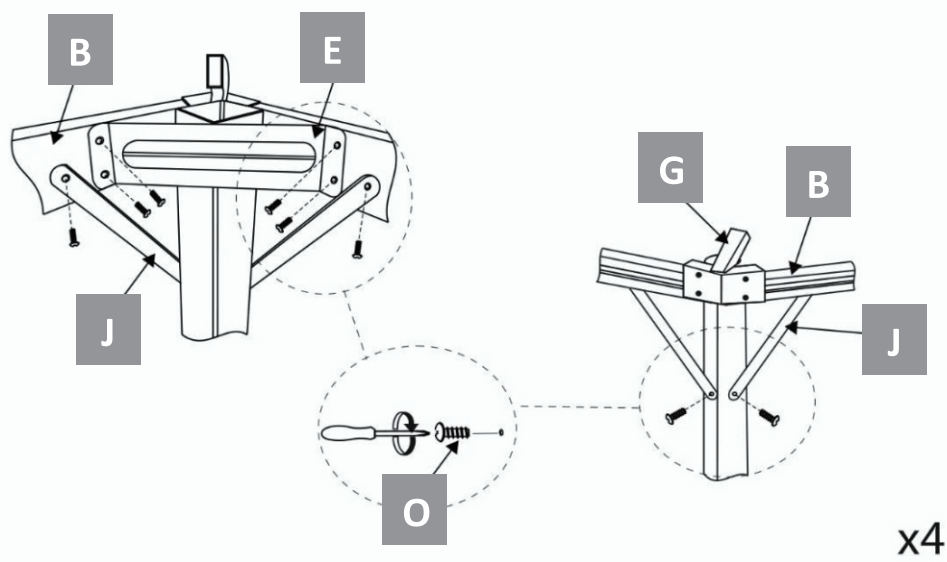
①



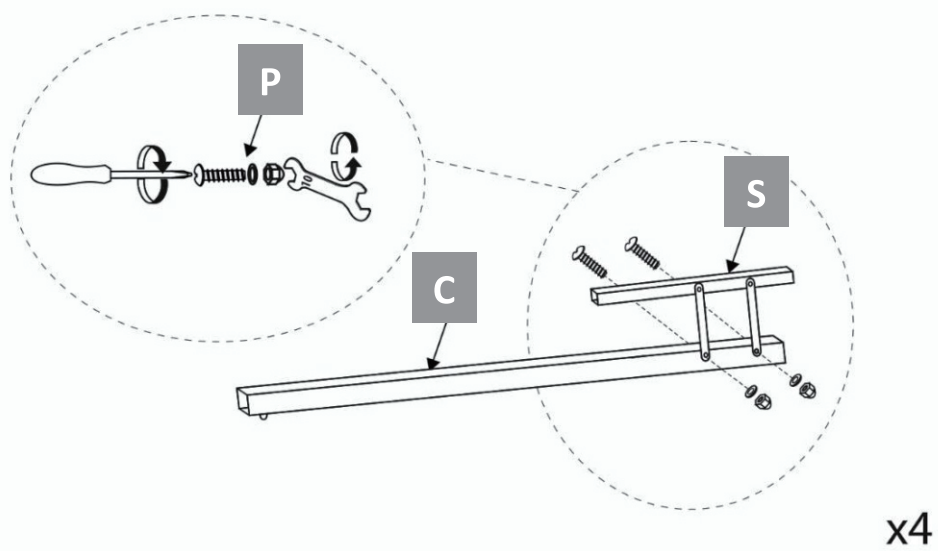
②



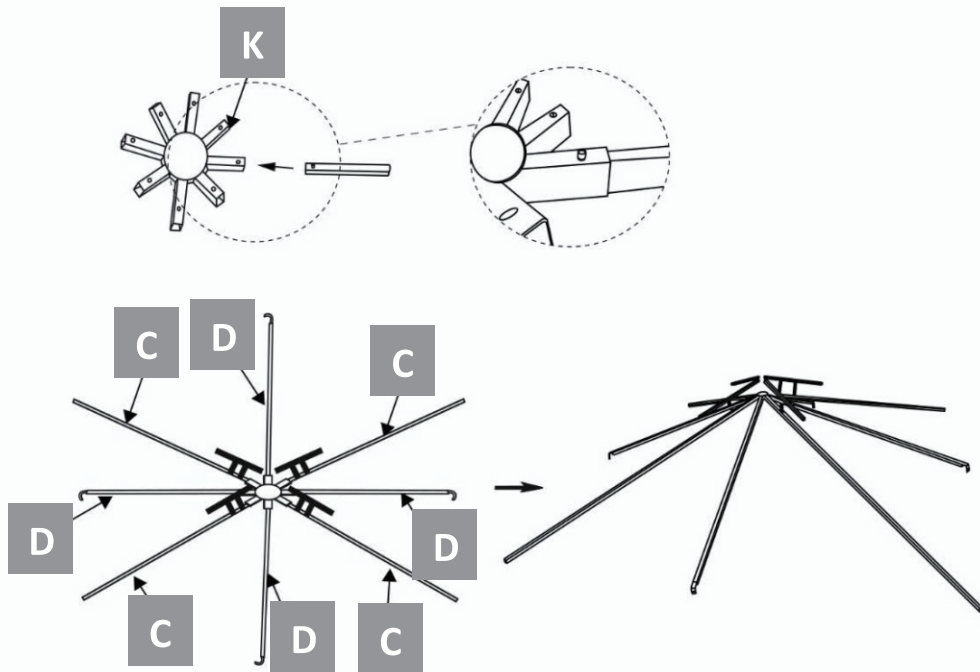
③



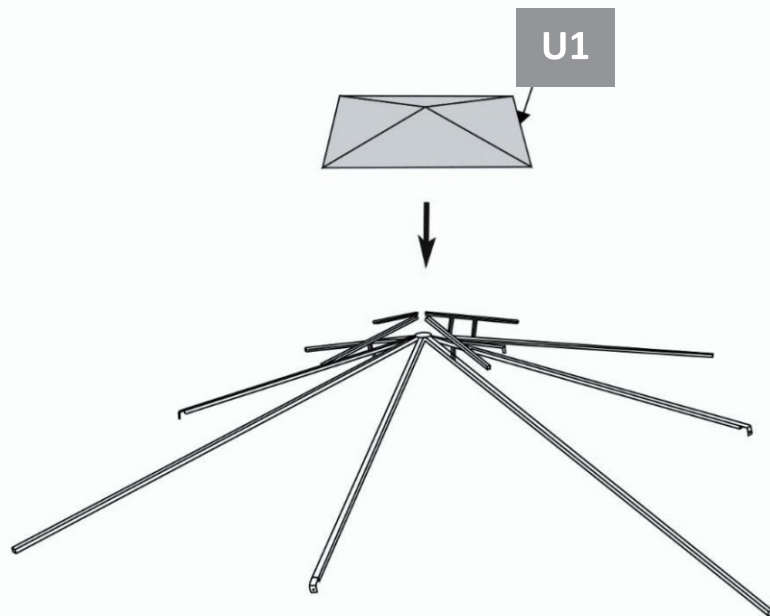
④



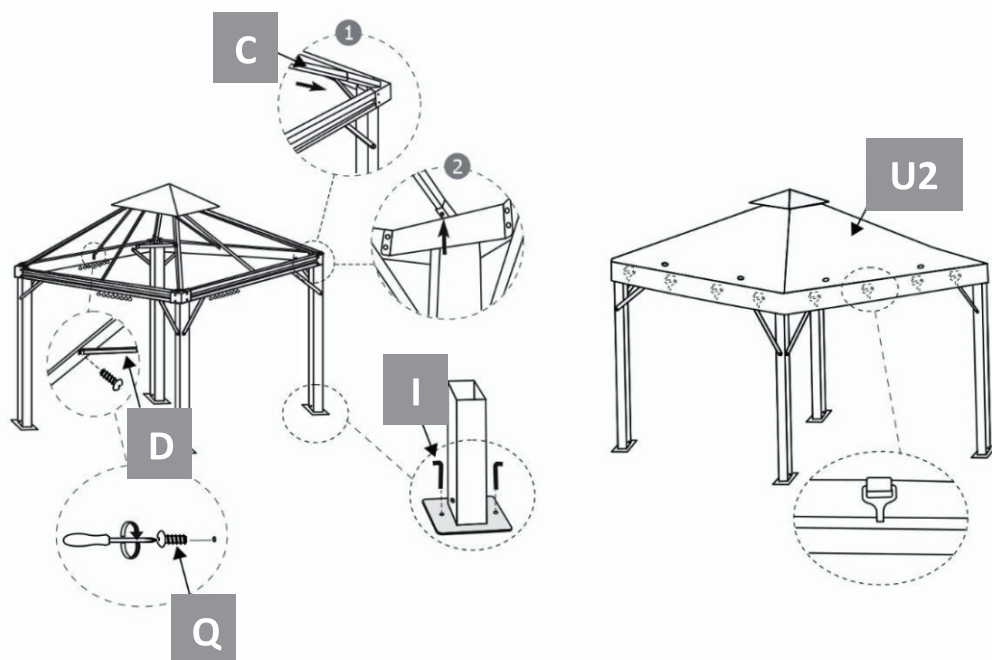
⑤



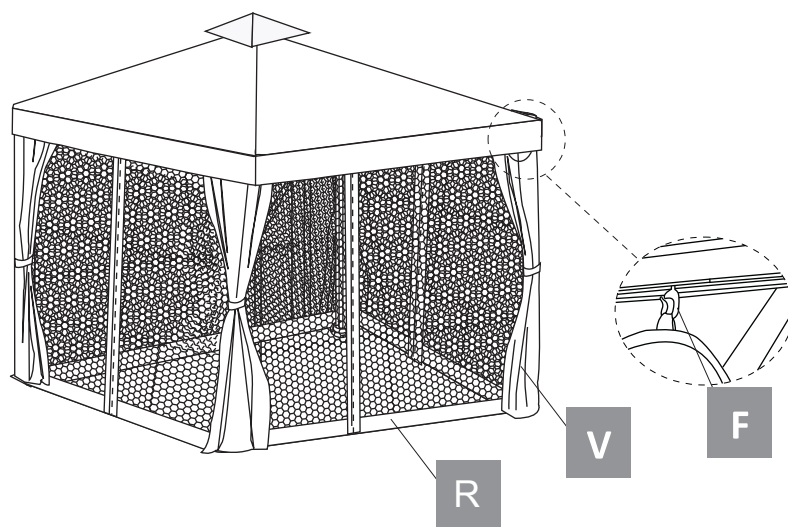
⑥



7



8



# GARANTIE



Pour toute question sur votre produit, garantie, SAV ...  
Nous sommes à votre écoute !



**SERVICE CLIENT\***  
Par téléphone au 03.20.26.75.67  
ou par mail [contact@allstore.fr](mailto:contact@allstore.fr)



**GARANTIE\*\***  
Pensez à activer votre garantie sur  
[www.happy-garden.fr/garantie](http://www.happy-garden.fr/garantie)



[www.happy-garden.fr](http://www.happy-garden.fr)

\* Du lundi au vendredi de 9h à 18h. \*\* Votre garantie doit être activée dans un délai de 30 jours suivant la livraison de votre commande.