


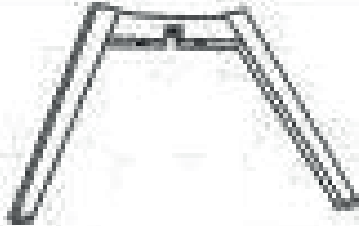
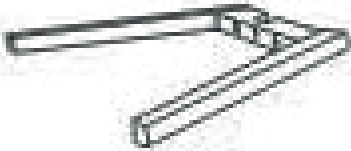








Chaises scandinaves MARIA (CHA40) INSTRUCTIONS D'ASSEMBLAGE

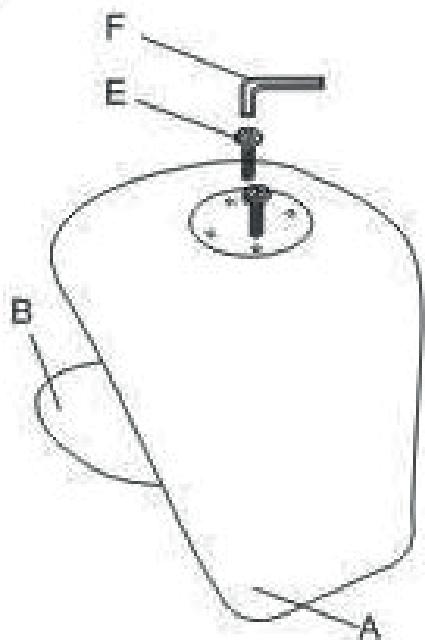


Liste des pièces :

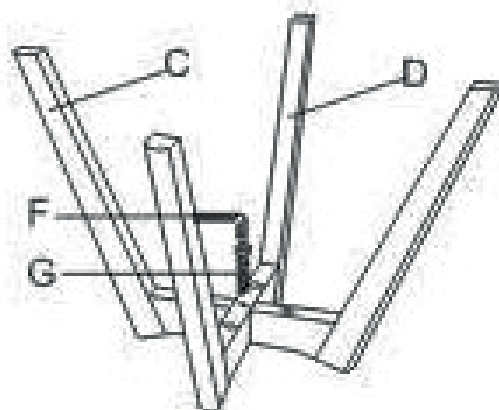
 <p>A - Assise x1</p>	 <p>B - Coussin x1</p>	 <p>C - Pied x1</p>
 <p>D - Pied x1</p>	 <p>E - Vis x2</p>	 <p>F - Clé x1</p>
 <p>G - Vis x1</p>	 <p>I - Rondelles x4</p>	 <p>J - Rondelles x4</p>
 <p>K - Vis x4</p>		

Montage :

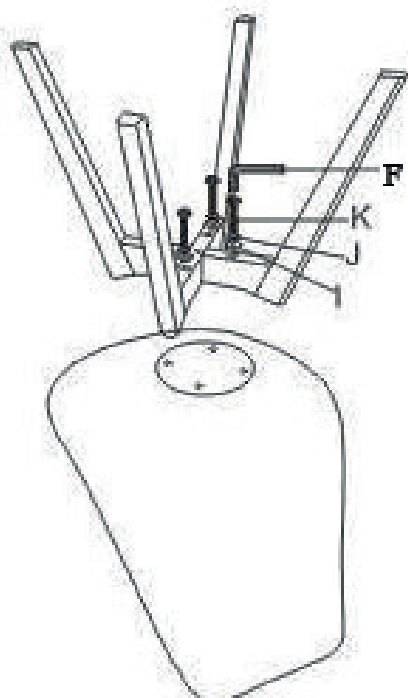
Étape A :



Étape B :



Étape C :



Étape D :




Informations Complémentaires :

Veillez conserver ce manuel pour référence ultérieure



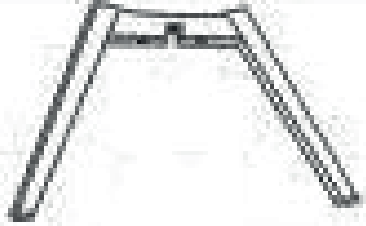
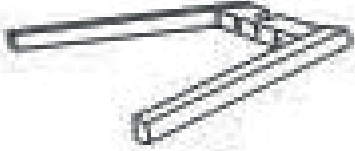






En cas de problème avec votre produit, nous vous invitons à contacter notre service client par mail à contact@happygarden.fr ou par téléphone au +33.3.20.267.567

Produit vendu par :
ALLSTORE SAS
236 av. Clément Ader
PA du Moulin
59118 WAMBRECHIES
FRANCE

Sillas escandinavas MARIA (CHA40) INSTRUCCIONES DE MONTAJE

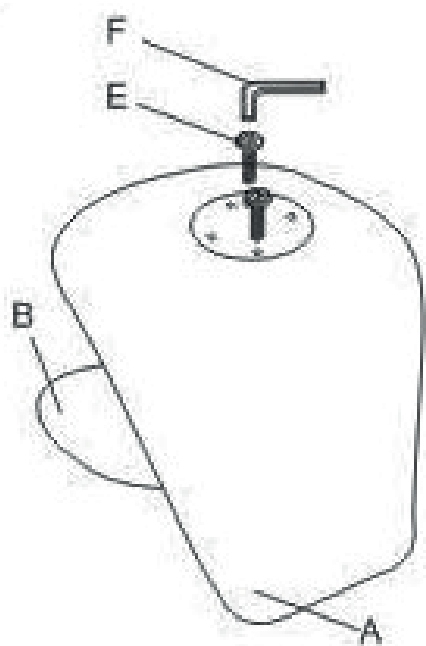


Lista de piezas :

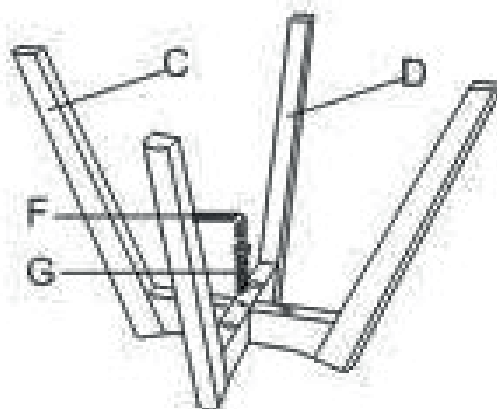
		
A - Asiento x1	B - Cojín x1	C - Pata x1
		
D - Pata x1	E - Tornillos x2	F - Llave x1
		
G - Tornillos x1	I - Arandelas x4	J - Arandelas x4
		
K - Tornillos x4		

Montaje :

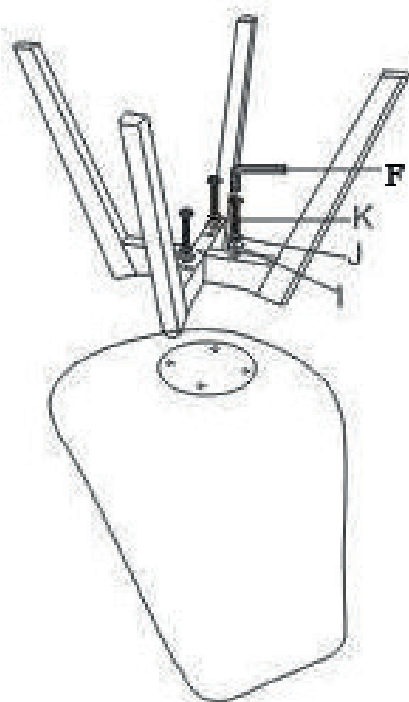
Etapa A :



Etapa B :



Etapa C :



Etapa D :



Información Adicional :

Le rogamos conserve este manual de instrucciones para futuras consultas

Si encuentra algún problema con su producto, le solicitamos que contacte con nuestro servicio de atención al cliente por correo electrónico: contacto@happy-garden.es o por teléfono al 919 035 926

Producto vendido por :
ALLSTORE SAS